





QC report

Top scoring motifs for Assay 13769

Protein ID: pTH14326.2 Gene: SCM1.DBD Domain: Unknown Flag: Reject Array: 1M-HK

8 mer E-scores for probeset 'all'			8 mer Z-scores for probeset 'all'		
Forward:		Reverse:	Forward:		Reverse:
					
Top 10	Scores	Alignment	Top 10	Scores	Alignment
GAAATTC	0.44981	-GAAATTC--	GAAATTC	7.81176	---GAAATTC
GTAATTAC	0.44510	--GTAATTAC--	GTAATTAC	7.50645	---GTAATTAC
TGTTAACA	0.44005	---TGTTAACA-	AATTTAAA	6.69595	-AATTTAAA--
AATTTAAA	0.43081	---AATTTAAA-	AGATATCT	5.81757	-AGATATCT--
ATGTTAAC	0.42069	---ATGTTAAC-	ATATTAAT	5.79777	ATATTAAT--
AGATATCT	0.41853	----AGATATCT	TAAATTTA	5.69278	---TAAATTTA
AAATTCG	0.40979	CGAAATTT---	AATTAATT	5.66531	-AATTAATT--
ATTTAAAT	0.40937	----ATTTAAAT	AGTAATTA	5.65010	--AGTAATTA-
ATATTAAT	0.40920	----ATTAATAT	TGTTAACA	5.53478	-TGTTAACA--
AAAAATAA	0.40034	--AAAAATAA--	ATTTAAT	5.37707	-ATTTAAT--