





## QC report

Top scoring motifs for Assay 13963

Protein ID: pTH14351.2 Gene: THAP6 Domain: THAP Flag: Reject Array: 1M-HK

8 mer E-scores for probeset 'all'			8 mer Z-scores for probeset 'all'		
Forward:		Reverse:	Forward:		Reverse:
					
Top 10	Scores	Alignment	Top 10	Scores	Alignment
TAAATTAA	0.42860	-----TAAATTAA	TAAATTAA	8.17174	--TAAATTAA---
AATAAATT	0.41895	----AATAAATT--	AATAAATT	7.06375	AATAAATT-----
AAATTTAT	0.39823	-----ATAAATTT-	TATCTTAA	5.81755	--TATCTTAA---
AAGCGCTT	0.39046	----AAGCGCTT--	CTAAACTA	5.65120	-CTAAACTA----
ATAAATTA	0.38068	-----ATAAATTA-	CTATTATC	5.49127	---CTATTATC--
AAATTATC	0.37819	----GATAATTT--	AATTATAT	5.38189	----AATTATAT-
TATTACAA	0.37630	TTGTAATA-----	ATAAATTA	5.38139	-ATAAATTA----
AAACTATA	0.37281	---TATAGTTT--	ACTTTGAT	5.21639	-----ATCAAAGT
TTTAAAAA	0.37242	--TTTTTAAA----	AAAAAGAT	5.14708	--AAAAAGAT---
AACAACAA	0.37075	----AACAACAA--	GAAATAAA	5.12358	--GAAATAAA---