





QC report

Top scoring motifs for Assay 13962

Protein ID: pTH14350.2 Gene: THAP5.DBD Domain: THAP Flag: Reject Array: 1M-HK

8 mer E-scores for probeset 'all'			8 mer Z-scores for probeset 'all'		
Forward:		Reverse:	Forward:		Reverse:
					
Top 10	Scores	Alignment	Top 10	Scores	Alignment
TAAATTAA	0.43366	TTAATTTA-----	AATAAATT	7.32695	AATAAATT----
AATAAATT	0.41965	--AATAAATT---	AAATTTAT	5.88351	---AAATTTAT-
AAATTTAT	0.41202	-----ATAAATTT	TATTAACA	5.70530	----TATTAACA
AATATAAA	0.40297	--AATATAAA---	ATAAATTA	5.68270	-ATAAATTA---
ACAGAAAA	0.40294	---ACAGAAAA--	TAAATTAA	5.60059	--TAAATTAA--
ACTATTAA	0.40044	--ACTATTAA---	AATAAAAA	5.33138	TTTTTATT----
AATAAAAA	0.39988	--AATAAAAA---	TTAACAAA	5.26325	--TTTGTTAA--
ATAAATTA	0.39553	-----ATAAATTA	AATATTAA	5.23689	--AATATTAA--
AAAAATAA	0.39534	-AAAAATAA----	AGTATGTG	5.20364	AGTATGTG----
ATACAAAT	0.39314	---ATACAAAT--	TATATTAA	5.19065	--TATATTAA--